

# JeugdzorgPlus

## Plaatsings- en uitstroomgegevens 2024 1 januari tot en met 30 juni

### JeugdzorgPlus

JeugdzorgPlus is gesloten jeugdhulp voor kinderen en jongeren voor wie lichtere vormen van hulpverlening niet genoeg is. Zonder behandeling vormen zij een risico voor zichzelf of hun omgeving. JeugdzorgPlus helpt kinderen in hun gedrag zodat zij weer kunnen meedoen aan de maatschappij. De jongeren kunnen na behandeling in de JeugdzorgPlusinstelling verder behandeld worden in een open voorziening of thuis. JeugdzorgPlus wordt zo kort als nodig en zo lang als noodzakelijk opgelegd.

Een verzoek tot JeugdzorgPlus kan worden ingediend door een gemeente, de Raad voor de Kinderbescherming, een gecertificeerde instelling (GI) of de Officier van Justitie. De kinderrechter beslist of een jongere JeugdzorgPlus nodig heeft.

De gezamenlijke ambitie is om het aantal plaatsingen in de JeugdzorgPlus terug te dringen naar 0 plaatsingen in 2030. De cijfers in deze factsheet geven zowel een beeld van de afname van plaatsingen in de JeugdzorgPlus in de afgelopen (eerste halve) jaren alsook van andere regionale en landelijke trends.



### Inleiding

Deze factsheet geeft inzicht in de belangrijkste statistieken rondom JeugdzorgPlus: instroom/plaatsing, uitstroom en clientgegevens. Alle genoemde cijfers in deze factsheet gaan over de periode 1 januari t/m 30 juni 2024 en worden vergeleken met de eerste halfjaarcijfers van voorgaande jaren.

De cijfers zijn veelal weergegeven per zorggebied en voor Nederland als geheel. Gegevens van een jongere worden meegeteld bij de regio waar de jongere vandaan komt (en aangemeld wordt).

### Vijf zorggebieden

- 1** Zorggebied Noord-West:  
de provincies Noord-Holland en Utrecht
- 2** Zorggebied Zuid-West:  
de provincie Zuid-Holland
- 3** Zorggebied Noord:  
de provincies Friesland, Groningen en Drenthe
- 4** Zorggebied Oost:  
de provincies Flevoland, Gelderland en Overijssel
- 5** Zorggebied Zuid:  
de provincies Zeeland, Noord-Brabant en Limburg

Voor meer informatie over de cijfers JeugdzorgPlus kunt u contact opnemen met Meta Veldhuijsen:  
[meta.veldhuijsen@jeugdzorgnederland.nl](mailto:meta.veldhuijsen@jeugdzorgnederland.nl)

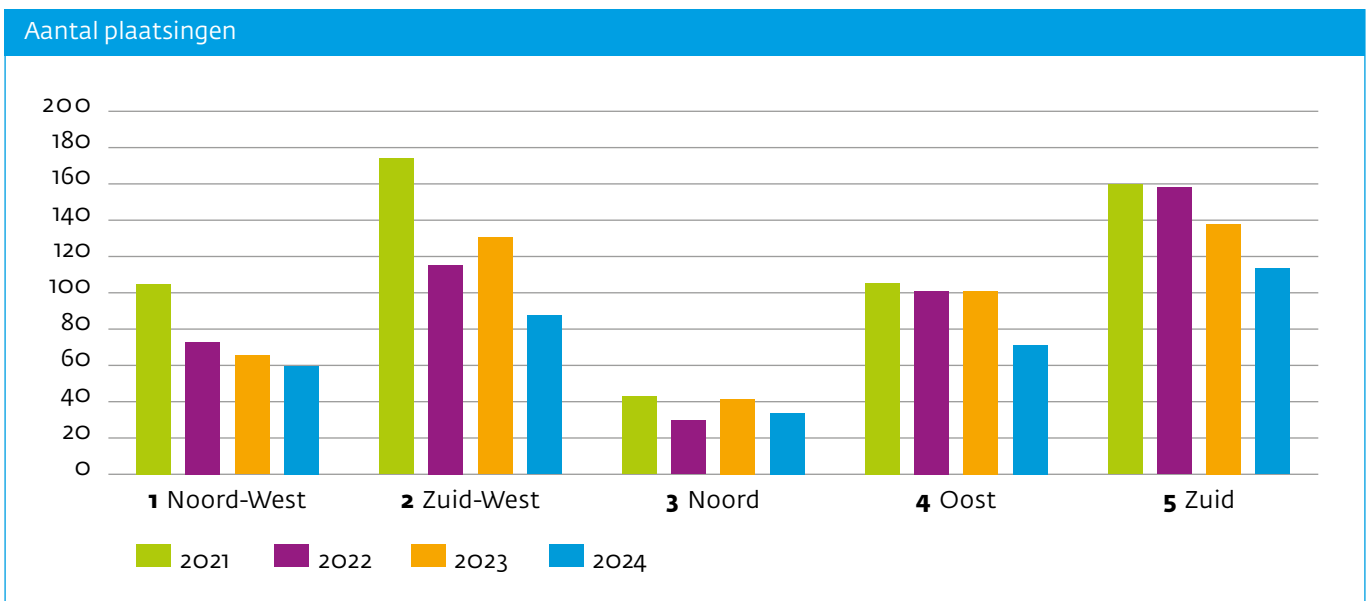
## Plaatsingsgegevens 2024-1

### Aantal plaatsingen

Vanaf 2021 zijn er steeds minder plaatsingen in de JeugdzorgPlus. Het totaal aantal plaatsingen in de periode 1 januari t/m 30 juni 2024 is ten opzicht van dezelfde

periode in 2023 met 23% afgenomen. Ten opzichte van dezelfde periode in 2021 gaat het om een afname van 37%.

Aantal plaatsingen				
Zorggebied	2021	2022	2023	2024
1 Noord-West	105	73	66	60
2 Zuid-West	174	116	131	88
3 Noord	43	30	42	34
4 Oost	106	101	101	72
5 Zuid	160	158	138	114
Totaal	588	478	478	368



### Aantal plaatsingen naar type

Het merendeel van de plaatsingen in de periode 1 januari t/m 30 juni 2024 (64%) is een nieuwe (eerste) plaatsing. Meer dan een kwart van de plaatsingen is een hernieuw-

de plaatsing. Dit betekent dat de jongere al eerder in een JeugdzorgPlusinstelling is geweest.

Aantal plaatsingen naar type								
	2021	%	2022	%	2023	%	2024	%
Nieuw	359	61%	268	56%	264	55%	234	64%
Overplaatsing	59	10%	40	8%	50	10%	28	8%
Hernieuwd na onttrekking	30	5%	31	6%	24	5%	8	2%
Hernieuwd	140	24%	139	29%	140	29%	98	27%
Totaal	588		478		478		368	

#### Toelichting type plaatsingen:

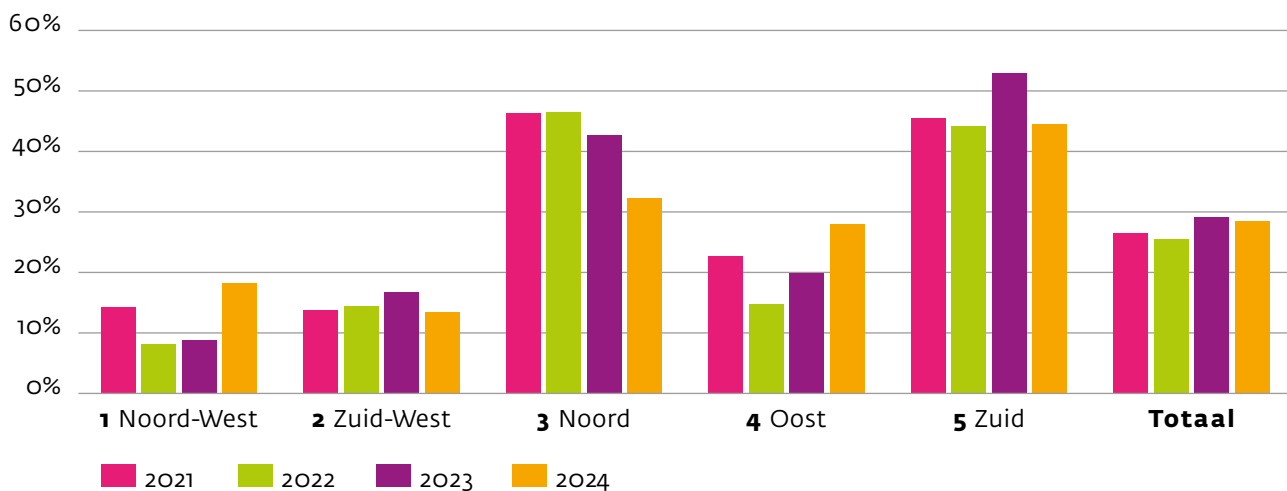
- Nieuwe plaatsing: de jongere is niet eerder geplaatst geweest in JeugdzorgPlus;
- Overplaatsing: de jongere wordt direct van de ene JeugdzorgPlusinstelling naar de andere JeugdzorgPlusinstelling geplaatst met in principe eenzelfde machtiging;
- Hernieuwde plaatsing na onttrekking: een jeugdige heeft zich onttrokken als hij of zij zonder nadere toestemming van de zorgaanbieder niet op tijd terugkeert van verlof. Tussen de plaatsing en de hernieuwde plaatsing zit meer dan 2 weken. Deze hernieuwde plaatsing valt binnen de termijn van de lopende machtiging.
- Hernieuwde plaatsing (niet zijnde een onttrekking): de jeugdige is eerder al geplaatst geweest bij een JeugdzorgPlusinstelling en wordt opnieuw bij een JeugdzorgPlusinstelling geplaatst. Voor deze plaatsing is een nieuwe machtiging afgegeven.

#### Aandeel plaatsingen zonder maatregel (vrijwillig kader)

Plaatsingen kunnen gedaan worden in het vrijwillig en in het gedwongen kader. Vrijwillig kader wil zeggen dat een jongere geplaatst wordt in een JeugdzorgPlusinstelling waarbij er geen kindbeschermingsmaatregel door de kinderrechter is uitgesproken. Hierbij is echter wel altijd sprake van een machtiging gesloten jeugdhulp, die getoetst en bekrachtigd is door de kinderrechter.

Het aandeel plaatsingen in het vrijwillig kader is in de periode 1 januari t/m 30 juni 2024 vanuit de zorggebieden Zuid en Noord het grootst, met 45% respectievelijk 32%. Vanuit zorggebied Zuid-West is dit aandeel het laagst met 14%.

#### Aandeel plaatsingen in vrijwillig kader

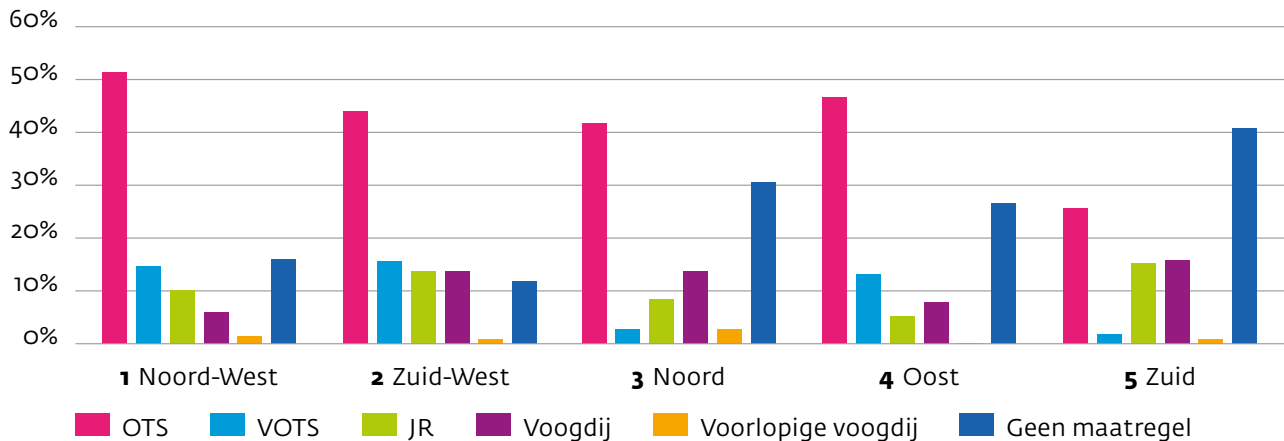


#### Aandeel type kindbeschermings- of jeugdreclasseringsmaatregel bij plaatsing

In de grafiek staat welk type maatregel gepaard ging met de plaatsingen in de JeugdzorgPlus in de periode 1 januari t/m 30 juni van de jaren 2021 t/m 2024. De maatregel jeugd-

reclassering (JR) kan plaatsvinden tegelijk met één van de andere (kindbeschermings)maatregelen.

## Aandeel plaatsingen naar type maatregel



## Cliëntgegevens 2024-1

Onderstaande informatie gaat over het aantal unieke jongeren dat geplaatst is in de periode 1 januari t/m 30 juni

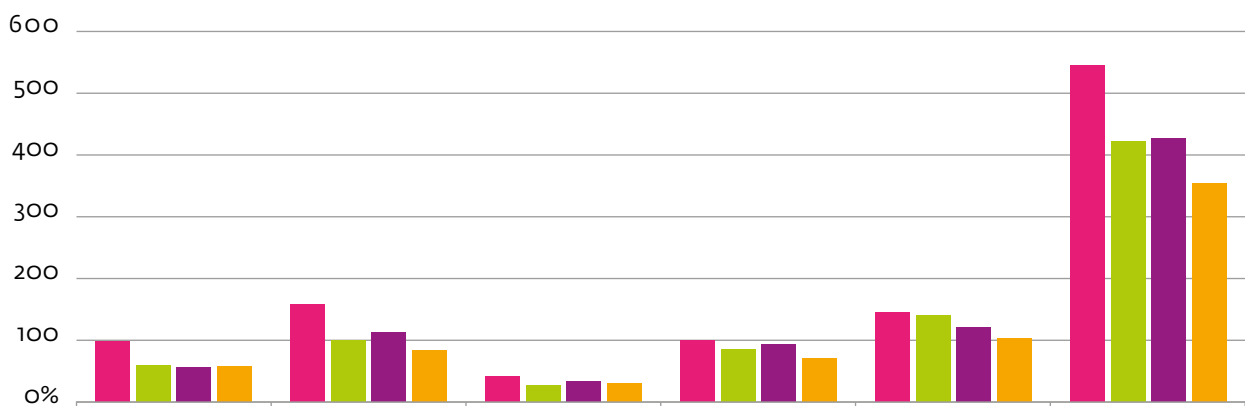
2024. Dit betekent dat elke jongere één keer is meegeteld, ongeacht hoe vaak de jongere geplaatst is.

**Aantal unieke jongeren met een plaatsing**

Landelijk gezien is in de periode 1 januari t/m 30 juni 2024 ten opzichte van dezelfde periode in 2023 sprake van een afname van 71 unieke jongeren die een plaatsing in een

JeugdzorgPlusinstelling hebben gehad. Dat is een afname van 17%. Ten opzichte van dezelfde periode in 2021 gaat het om een afname van 35%.

## Aantal unieke jongeren met een plaatsing



	1 Noord-West	2 Zuid-West	3 Noord	4 Oost	5 Zuid	Totaal
2021	98	159	43	100	146	<b>546</b>
2022	62	102	28	87	144	<b>423</b>
2023	59	113	37	94	123	<b>426</b>
2024	59	86	33	72	105	<b>355</b>

2021 2022 2023 2024

### Aantal unieke jongeren in zorg

Het aantal 12- tot 18-jarigen<sup>1</sup> dat in de periode 1 januari t/m 30 juni 2024 voor korte of langere tijd in zorg<sup>2</sup> was in JeugdzorgPlus is per zorggebied afgezet tegen het totaal aantal jongeren van 12 tot 18 jaar wonend in dat zorggebied. Hieruit blijkt dat een zeer klein deel van alle 12 tot

18-jarigen in de JeugdzorgPlus terecht komt. Het aandeel unieke jongeren dat vanuit zorggebied Zuid in de rapportageperiode in zorg was bij JeugdzorgPlus is het grootst met 0,10%. En vanuit zorggebied Noord-West is dit aandeel het kleinst met 0,05%.

Aantal unieke jongeren in zorg			
Zorggebied	Jongeren 12 - 18 jaar	In zorg JeugdzorgPlus 2024	%
1 Noord-West	284.372	131	0,05
2 Zuid-West	254.017	213	0,08
3 Noord	115.489	67	0,06
4 Oost	262.194	175	0,07
5 Zuid	255.967	259	0,10
Totaal	1.172.039	845	0,07

Bron: CBS ↑

Bron: TLS ↑

<sup>1</sup> In de tabel zijn jongeren jonger dan 12 jaar, die in de periode 1 januari t/m 30 juni 2024 in zorg zijn geweest bij de JeugdzorgPlus, niet meegenomen.

<sup>2</sup> Het aantal jongeren in zorg is niet af te leiden van het aantal plaatsingen en het aantal uitgestroomde jongeren. Het zijn de jongeren die al voor 1 januari 2024 geplaatst zijn, maar nog niet uitgestroomd waren voor 1 januari 2024 plus de jongeren die in de periode 1 januari t/m 30 juni 2024 geplaatst zijn.

### Aantal jongeren met een nieuwe (eerste) plaatsing naar leeftijd en geslacht

De verhouding jongens/meisjes wisselt over de jaren heen. In de periode 1 januari t/m 30 juni 2024 is het aantal meisjes dat met een nieuwe plaatsing instroomt bijna gelijk

aan het aantal jongens dat met een nieuwe plaatsing instroomt. Het grootste deel van de jongeren dat voor het eerst in JeugdzorgPlus is geplaatst, is 15 jaar of ouder (63%).

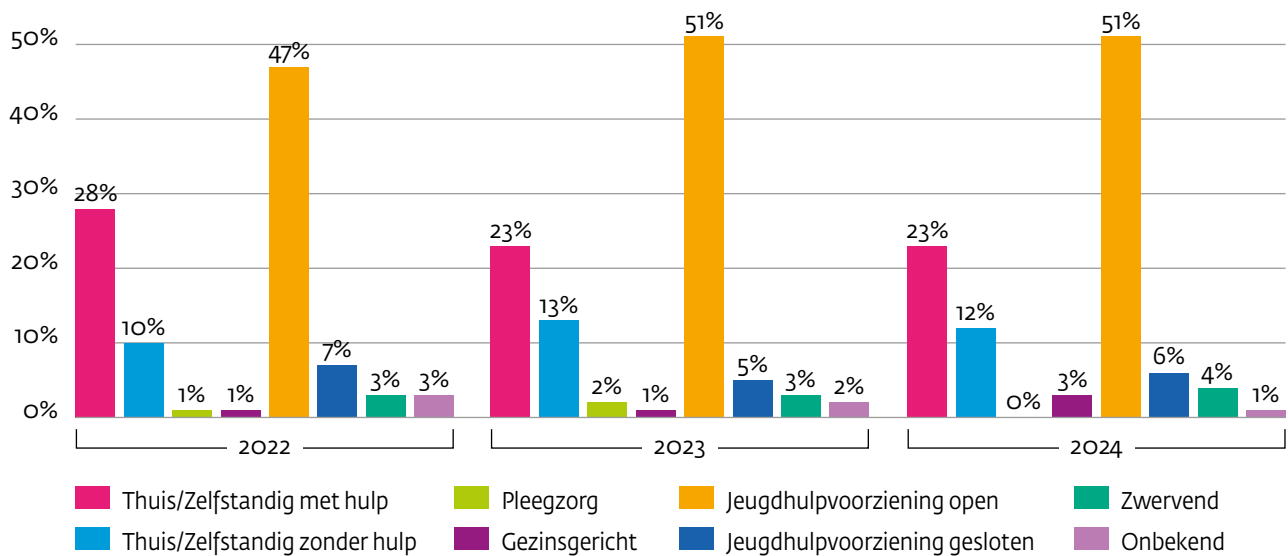
Aantal jongeren met een nieuwe (eerste) plaatsing naar leeftijd en geslacht								
Kenmerken van de jongeren	2021	%	2022	%	2023	%	2024	%
<b>Geslacht</b>								
Jongens	213	59%	145	54%	151	57%	118	50%
Meisjes	146	41%	123	46%	113	43%	116	50%
<b>Leeftijd</b>								
Jonger dan 12 jaar	20	6%	10	4%	10	4%	7	3%
12 - 14 jaar	115	32%	82	31%	106	40%	80	34%
15 - 16 jaar	160	45%	127	47%	121	46%	119	51%
17 jaar en ouder	64	18%	49	18%	27	10%	28	12%
Totaal	359		268		264		234	

### Verblijfsituatie nieuw geplaatste jongeren vóór plaatsing

Landelijk gezien kwam ruim de helft van de jongeren, die in de periode 1 januari t/m 30 juni 2024 voor het eerst in JeugdzorgPlus geplaatst zijn, vanuit een open jeugdhulp-

voorziening. Bijna een kwart van de jongeren komt uit een thuissituatie/zelfstandig met hulp.

#### Verblijfsituatie voor plaatsing



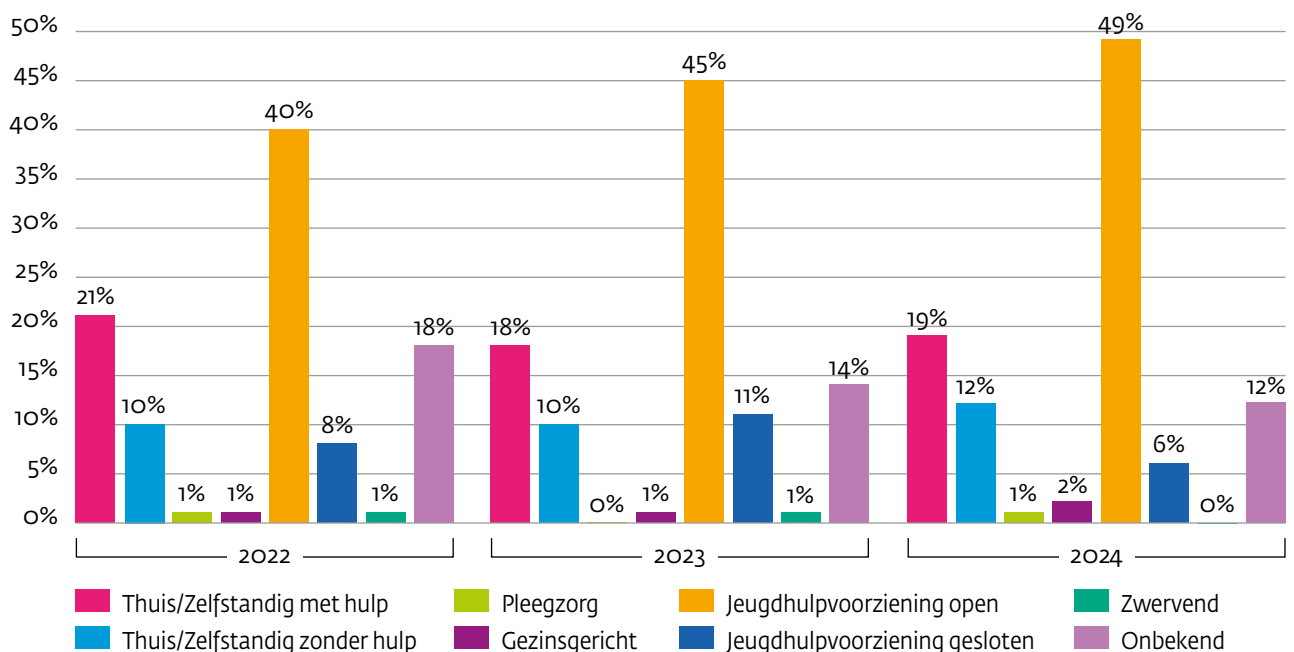
### Uitstroomgegevens 2024-1

#### Verblijfsituatie jongeren na verblijf JeugdzorgPlus

Bij de verblijfsituatie voor plaatsing bleek dat een groot deel van de jongeren voorafgaand aan plaatsing uit een open jeugdhulpvoorziening komt. In deze grafiek is te zien dat een groot deel (49%) van de jongeren na uitstroom

ook weer naar een open jeugdhulpvoorziening gaat. De percentages zijn gebaseerd op jongeren die een nieuwe (eerste) plaatsing hadden.

#### Verblijfsituatie jongeren na verblijf JeugdzorgPlus



### Jongeren in zorg in JeugdzorgPlus, uitstroomcijfers en trajectduur<sup>3</sup>

In de periode 1 januari t/m 30 juni 2024 zijn 847 jongeren voor korte of langere tijd in JeugdzorgPlus geweest. In dezelfde periode zijn 375 jongeren uitgestroomd. De gemiddelde trajectduur is gebaseerd op totaal 402 beëin-

digde plaatsingen (afgesloten dossiers in periode 1 januari t/m 30 juni 2024). Ten opzichte van dezelfde periode in 2023 is de gemiddelde trajectduur met meer dan een maand toegenomen.

<sup>3</sup> Tot nu toe werd de plaatsingsduur weergegeven: de duur van iedere plaatsing (nieuw, overplaatsing, hernieuwd of hernieuwd na onttrekking). Vanaf nu wordt de trajectduur weergegeven: het gaat hierbij om de duur dat een jongere onafgebroken in de JeugdzorgPlus verbleven heeft. Indien een jongere (aansluitend) aan een plaatsing overgeplaatst is, dan wordt deze duur opgeteld bij de duur van de oorspronkelijke plaatsing.

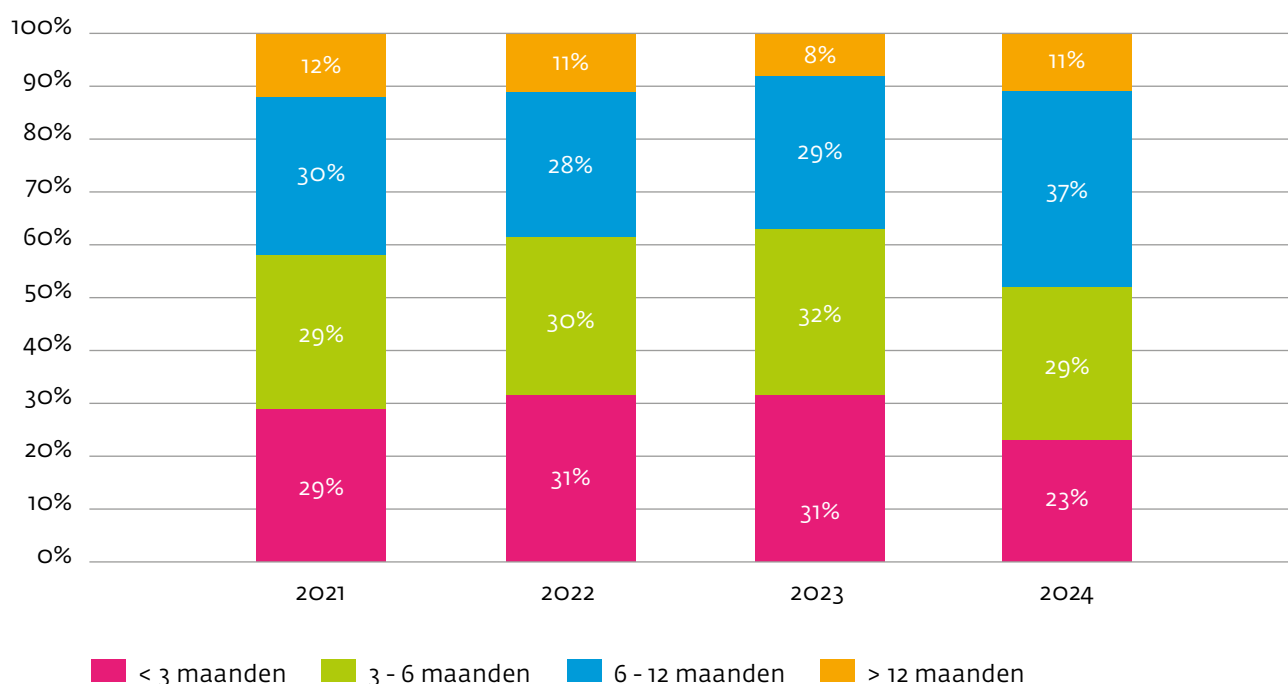
Jongeren in zorg, uitstroomcijfers en trajectduur				
	2021	2022	2023	2024
Aantal jongeren in zorg	1.189	990	866	847
Aantal jongeren uitgestroomd	628	569	461	375
Aantal beëindigde trajecten	672	608	496	402
Gemiddelde trajectduur	6,4 maanden	6 maanden	5,7 maanden	6,9 maanden
Trajectduur < maand	80 (12%)	83 (14%)	68 (14%)	32 (8%)
Trajectduur > jaar	82 (12%)	69 (11%)	42 (8%)	45 (11%)

### Trajectduur

In de grafiek zijn de percentages per categorie trajectduur van uitgestroomde jongeren in de periode 1 januari t/m 30 juni 2024 t.o.v. de trajectduur in dezelfde periode

van voorgaande jaren weergegeven. Over de jaren heen zijn lichte variaties in de percentages van de verschillende categorieën trajectduur te zien.

Aandeel categorieën trajectduur over 4 jaar



In de periode 1 januari t/m 30 juni 2024 was de gemiddelde trajectduur 6,9 maanden. De gemiddelde trajectduur van-

uit zorggebied Oost was het langst met 8,3 maanden en vanuit zorggebied Noord het kortst met 5 maanden.

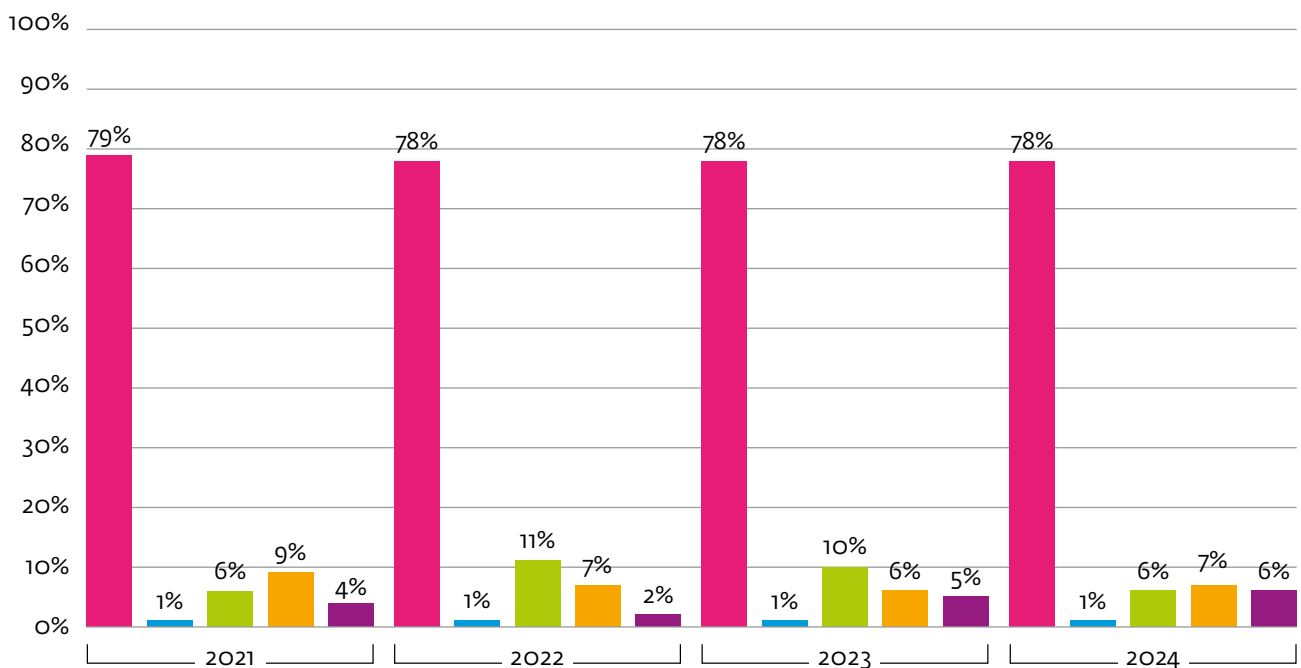
Trajectduur						
Zorggebied	< 3 maanden	3 - 6 maanden	6 - 12 maanden	> 12 maanden	Gemiddeld	Beëindigde trajecten
1 Noord-West	28%	15%	38%	19%	7,5 maanden	53
2 Zuid-West	22%	25%	42%	12%	7,8 maanden	99
3 Noord	24%	45%	32%	0%	5,0 maanden	39
4 Oost	10%	32%	42%	16%	8,3 maanden	79
5 Zuid	29%	33%	32%	8%	5,6 maanden	132
Totaal	23%	29%	29%	11%	6,9 maanden	402

### Reden beëindiging plaatsing JeugdzorgPlus

Er zijn verschillende redenen waarom een plaatsing beëindigd wordt. In de periode 1 januari t/m 30 juni 2024 is

78% van de plaatsingen volgens plan beëindigd.

### Reden beëindiging 4 jaar



Beëindigd volgens plan

Voortijdig afgesloten: eenzijdig door de aanbieder

Voortijdig afgesloten: eenzijdig door de cliënt

Voortijdig afgesloten: in overeenstemming

Voortijdig afgesloten: wegens externe omstandigheden